APR Technologies

Org nr: 556857 - 5871

Delårsrapport Q3 2026

Juli – September 2026



APR Technologies AB
Västra Järnvägsgatan 4, 745 39 Enköping
info@aprtec.com | aprtec.com

Innehåll

Perioden tredje kvartalet, juli – september 2026 3

Perioden, januari – september 2026 3

Finansiell översikt (TSEK) 4

Väsentliga händelser under rapportperioden (1 juli – 30 september 2026) 5

Väsentliga händelser efter rapportperiodens utgång (Efter den 30 september 2026) 7

VD har ordet 9

Resultat och finansiell ställning 11

Aktien och ägare 14

Finansiella rapporter 16

Noter till bolagets redovisning 20

Perioden tredje kvartalet, juli – september 2026

- Nettoomsättningen uppgick till 5 596 (4 430) TSEK
- Aktiverat arbete för egen räkning uppgick till 1 791 (1 145) TSEK
- Övriga rörelseintäkter uppgick till 62 (-1) TSEK
- Rörelseresultatet (EBIT) uppgick till -10 107 (-4 239) TSEK
- Resultat efter finansiella poster uppgick till -9 531 (-4 683) TSEK
- Kassaflöde från den löpande verksamheten uppgick till -7 111 (-1 836) TSEK
- Resultat per aktie uppgick till -0,34 (-0,26) SEK

Perioden, januari – september 2026

- Nettoomsättningen uppgick till 16 829 (12 473) TSEK
- Aktiverat arbete för egen räkning uppgick till 4 649 (3 434) TSEK
- Övriga rörelseintäkter uppgick till 83 (-26) TSEK
- Rörelseresultatet (EBIT) uppgick till -32 155 (-6 690) TSEK
- Resultat efter finansiella poster uppgick till -31 122 (-7 506) TSEK
- Kassaflöde från den löpande verksamheten uppgick till -24 602 (-3 772) TSEK
- Resultat per aktie uppgick till -1,13 (-0,42) SEK



Finansiell översikt (TSEK)

APR Technologies AB	Q3 2026	Q3 2025	Januari-september 2026	Januari-september 2025	HELÅR 2025
Nettoomsättning	5 596	4 430	16 829	12 473	17 903
Aktiverat arbete för egen räkning	1 791	1 145	4 649	3 434	4 408
Övriga rörelseintäkter	62	-1	83	-26	
Summa rörelseintäkter	7 450	5 574	21 561	15 881	22 311
Summa rörelsekostnader	-17 557	-9 813	-53 716	-22 571	-37 226
Rörelseresultat (EBIT)	-10 107	-4 239	-32 155	-6 690	-14 915
Resultat efter finansiella poster	-9 531	-4 683	-31 122	-7 506	-15 737
Kassaflöde från den löpande verksamheten	-7 111	-1 836	-24 602	-3 772	-11 769
Likvida medel vid periodens slut	106 274	27 091	106 274	27 091	83 774
Resultat per aktie, SEK	-0,34	-0,26	-1,13	-0,42	-0,79

Nettoomsättning: *Intäkter från sålda tjänster, projektleveranser och bidragsfinansierade projekt.*
Resultat efter finansiella poster*: Rörelseresultat inklusive finansiella intäkter och kostnader.*

NYCKELTAL	Q3 2026	Q3 2025	Januari-september 2026	Januari-september 2025	HELÅR 2025
Nettoomsättningstillväxt, %	26%	91%	35%	30%	37%
Soliditet, %	88%	73%	88%	73%	83%
Kassalikviditet, %	638%	233%	638%	233%	451%
Medelantal anställda	22	15	19	15	15

Nettoomsättningstillväxt: *Förändring av nettoomsättning jämfört med motsvarande period föregående år.*
Soliditet*: Eget kapital och obeskattade reserver med avdrag för uppskjuten skatt (20,6 %) i förhållande till balansomslutningen.*
Kassalikviditet*: Summa omsättningstillgångar i förhållande till summa kortfristiga skulder*
Medelantal anställda*: Antal heltidsanställda i genomsnitt under perioden*

Väsentliga händelser under rapportperioden (1 juli – 30 september 2026)

Förkvalificering för NATO-upphandling via Rapid Adoption Service

Den 31 juli offentliggjorde APR Technologies att Bolaget slutfört TEVV-processen inom NATO:s innovationsprogram DIANA och därmed förkvalificerats för inköp via Rapid Adoption Service (RAS) i NATO-länderna. Förkvalificeringen stärker APR:s position inom försvarssegmentet och skapar en förenklad väg till framtida upphandlingar av Bolagets teknologi för avancerad temperaturreglering. Den innebär dock inte i sig några order.

Slutförda leveranser till kärnkraftsindustrin

APR slutförde under kvartalet leveranserna av två tidigare kommunicerade order från en kund inom etablerad kärnkraftsindustri. Ordervärdet uppgick sammanlagt till cirka 643 TSEK och avsåg specialprodukter där APR:s kyllösningar ingår. Leveranserna stärker Bolagets industriella referenser och visar teknikens möjligheter även inom applikationer med höga krav på tillförlitlighet och prestanda.

Mycket goda initiala testresultat inom Chip Cooling

Samtliga tidigare kommunicerade förserieleveranser av Rheion®-enheter till ett globalt teknikföretag har slutförts. De initiala kundtesterna har visat mycket goda resultat och dialogen fortsätter kring produktspecifikationer och kommande utvecklingssteg. Resultaten ger ett värdefullt underlag för fortsatt produktutveckling och möjliga framtida kommersiella leveranser.



Fortsatt industrialisering och förstärkt organisation

Under kvartalet fortsatte APR att bygga upp produktionskapaciteten i Enköping och Uppsala. Förserieleveranser har producerats i den nya produktionsmiljön, samtidigt som ytterligare process- och automationsutrustning successivt tas i drift. Arbetet fokuserar på tillverkningsprocesser, kvalitetssäkring och testning för att möta internationella industrikunders krav. Organisationen har samtidigt förstärkts med ny kompetens inom bland annat fluiddynamik, konstruktion, simulering och energiteknik.

Ökad internationell marknadsnärvaro och nya kunddialoger

APR har fortsatt att utveckla sin kommersiella närvaro i Europa, Nordamerika och Asien. Under kvartalet deltog Bolaget vid Farnborough International Airshow i juli samt BEX i Rimini och DroneX i London i september. Deltagandet vid Farnborough och BEX skedde tillsammans med Zoppas Industries. Aktiviteterna har bidragit till nya kundkontakter inom rymd, försvar och batterirelaterade applikationer. Parallellt har dialogerna fördjupats med flera globala teknikföretag och nya potentiella kunder i bland annat USA och Kina.

Tydligare produktifiering och kommersiellt fokus

Bolaget har under kvartalet intensifierat arbetet med att omsätta kundernas tekniska krav i definierade produkter. Utvecklingen omfattar både kundspecifika lösningar och generiska produkter som kan användas inom flera applikationer. Prioriteringen utgår från tekniska konkurrensfördelar, marknadspotential och möjligheter till effektiv, skalbar och långsiktigt lönsam produktion.

Fördjupat samarbete med Zoppas Industries

Under tredje kvartalet fortsatte APR och Zoppas Industries utvärderingen och förhandlingarna kring ett långsiktigt teknologi- och licenssamarbete. Parterna genomförde även gemensamma marknadsaktiviteter och kunddialoger. Samarbetet bygger på kompletterande kompetenser inom kylning och värmehantering samt Zoppas industriella kapacitet och internationella kundrelationer. Avtalsförhandlingarna slutfördes efter rapportperiodens utgång.



Väsentliga händelser efter rapportperiodens utgång (Efter den 30 september 2026)

Långsiktigt teknologi- och licensavtal med Zoppas Industries

Den 7 oktober ingick APR Technologies ett Technology Collaboration and License Framework Agreement med IRCA S.p.A. – Zoppas Industries Heating Element Technologies (ZIHET). Avtalet omfattar industrialisering och kommersialisering av produkter baserade på Rheion®-teknologin, initialt inom flyg- och rymdapplikationer i Europa och Nordamerika.

Samarbetet kombinerar APR:s teknologi för aktiv vätskestyrning och kylning med Zoppas kompetens inom värmehantering, systemintegration, kvalificering och industriell produktion. Genom Zoppas etablerade kundrelationer och industriella resurser får APR en kapital- och resurseffektiv väg till kommersialisering, samtidigt som Bolaget kan fokusera på vidareutveckling av sin kärnteknologi och övriga prioriterade affärsområden.

Avtalet omfattar en milstolpebaserad initial ersättning om totalt 500 000 EUR för licens, teknologiöverföring och kvalificeringsstöd. Därutöver har APR rätt till royalty på Zoppas försäljning av produkter som innehåller Rheion®-teknologin samt intäkter från framtida komponent- och vätskeleveranser. APR behåller äganderätten till sin kärnteknologi. Zoppas erhåller en exklusiv licens inom avtalade territorier och segment, där fortsatt exklusivitet är kopplad till kommersiella prestationsmål.

Avtalet innebär inga garanterade framtida order eller försäljningsvolymer.

Rymdavtal med Airbus UpNext SAS för test i omloppsbana

Den 14 oktober offentliggjorde APR Technologies ett avtal med Airbus UpNext SAS avseende test och validering av en Rheion®-baserad termisk switch ombord på SpaceRAN-demonstratorn.

Produkten planeras att levereras i slutet av 2026 eller början av 2027 och testas i omloppsbana runt jorden under 2028, med målsättningen att dokumentera ett års drift i rymdmiljö. Demonstrationen ska utvärdera produktens prestanda och integration och kan ge värdefulla referensdata för framtida tillämpningar inom termisk reglering av satelliter och avancerad rymdelektronik.

Avtalet utgör en viktig teknisk och kommersiell referens, men omfattar test och validering av en specifik produkt och innebär inga garanterade framtida order.



Verksamhetsuppdatering Q3 2026

Den 1 oktober publicerade APR Technologies en verksamhetsuppdatering som beskrev Bolagets fortsatta utveckling inom Space & Defense, Energy och Chip Cooling. Särskilt fokus låg på den förstärkta internationella affärsutvecklingen, där APR successivt bygger upp lokal närvaro och kundbearbetning i Europa, Nordamerika och Asien.

Uppdateringen belyste även övergången från teknikutveckling till produktifiering och industriell kommersialisering av Rheion®. Kundernas tekniska krav omsätts successivt i både kundspecifika och generiska produkter, parallellt med fortsatt utveckling av produktionsprocesser, kvalitetssäkring och leveransförmåga.

Bolaget redovisade samtidigt fortsatt framdrift i internationella kunddialoger och samarbeten, med målsättningen att skapa förutsättningar för återkommande kommersiella leveranser.

Övrigt

Utöver de händelser som beskrivs ovan har Bolaget inte offentliggjort några ytterligare väsentliga händelser efter rapportperiodens utgång.



VD har ordet



Stark framdrift – nu växlar vi upp produktifiering och internationella affärer.

APR Technologies utvecklas positivt på bred front. Under tredje kvartalet har vi haft god framdrift inom samtliga prioriterade affärsområden. Intresset från nya kunder är stort, våra utvecklingsprojekt går framåt och vi stärker både produktionskapacitet och organisation. Vi fördjupar samtidigt samarbeten med internationella kunder och partners i USA, Europa och Asien/Kina. Vår närvaro på dessa marknader och våra kunddialoger har gett oss ett tydligt momentum och en allt starkare kommersiell position med kundkrav vi nu omvandlar till såväl kundspecifika som generiska produkter.

Vi verkar i en tid av snabb teknisk utveckling, men också global osäkerhet. AI och avancerad datorkraft, elektrifiering samt ökade krav och behov inom rymd- och försvarsindustrin driver efterfrågan av effektivare och mer tillförlitlig termisk hantering. Här har APR en teknologi med stor potential, och vi ser ett växande intresse för hur den kan skapa konkret kundnytta.

Under kvartalet slutförde vi förserieleveranser av Rheion®-enheter till ett globalt teknikföretag inom avancerad elektronik. De initiala kundtesterna har visat mycket goda resultat och ger en lovande grund för fortsatt produktutveckling och fördjupat samarbete. Vi har även slutfört två leveranser av specialprodukter till kärnkraftsindustrin, vilket ytterligare stärker våra industriella referenser.

Inom försvarssegmentet har vår förkvalificering genom NATO DIANA Rapid Adoption Service öppnat nya möjligheter för framtida upphandlingar. Parallellt utvecklar vi Thermal Decoupling, en lösning för kontrollerad termisk frånkoppling som bland annat kan användas för att anpassa kylningen och begränsa värmesignaturen i militära applikationer.

Parallellt bygger vi kapacitet och organisation. Ny produktionsutrustning tas i drift, processer utvecklas och organisationen förstärks med ny kompetens inom alla områden. Vi etablerar successivt den kvalitet, repeterbarhet och leveransförmåga som krävs för industriell kommersialisering. På marknadssidan har vi etablerat lokal närvaro i USA - Boston och San José, Tyskland – München, samt Kina - Shenzhen och Shanghai där vi nu även rekryterar ingenjörer för support lokalt och centralt.

Efter kvartalets slut nådde vi två särskilt betydelsefulla, men av varandra oberoende, milstolpar. Den 7 oktober undertecknade vi vårt långsiktiga teknologi- och licensavtal med Zoppas Industries, som ger oss en etablerad industriell partner för kommersialisering inom flyg- och rymdsegmentet. Samarbetet har redan bidragit till nya kundkontakter genom gemensamma marknadsaktiviteter. APR:s kylteknologi kompletterar Zoppas lösningar för värmehantering, samtidigt som Zoppas industriella resurser och kompetens inom integration, kvalificering och testning skapar förutsättningar för en effektiv kommersialisering.

Den 14 oktober offentliggjorde vi, inom ramen för ett separat samarbete med Airbus UpNext, avtalet om att testa vår termiska switch i omloppsbana. Det är ett viktigt steg mot teknisk validering i rymdmiljö och framtida kommersiella möjligheter. Avtalen har olika syften men stärker båda APR:s internationella position och förutsättningar för fortsatt kommersialisering.

Nu skärper vi vårt fokus på produktifiering och lönsam tillväxt. Vi prioriterar de applikationer där vår teknologi ger störst kundnytta och där möjligheterna till skalbar produktion, konkurrenskraft och långsiktig lönsamhet är bäst. Målet är tydligt: att omsätta Rheion®-teknologins fördelar i attraktiva produkter med tydliga kundvärden och hållbara affärsmodeller. Våra frekventa möten och djupa tekniska dialoger med ledande aktörer i USA, Europa och Asien/Kina bekräftar vår tekniska unikitet. Den ger oss även kontinuerlig uppdatering inom den mycket snabba utvecklingen som pågår, vilka kommande tekniksprång som annalkas och vilka termiska utmaningar detta för med sig. Marknadsnärvaron är den input som mynnar ut i våra produkter designade efter konkreta kundbehov.

Jag ser med stor tillförsikt på APR:s fortsatta utveckling. Vi har stark framdrift i verksamheten, ett växande internationellt kundintresse och en allt tydligare väg mot kommersiella produkter. Fortsatt kvalificering och industrialisering mot volymorder pågår, och jag får i våra frekventa kundmöten bekräftat att APR har kompetensen, den absolut rätta teknologin och de finansiella förutsättningarna kunderna kräver.

Sedan jag tillträdde i januari har organisationen bevisat sin styrka, kompetens och inte minst snabbhet att ta de viktiga stegen mot industrialisering och kommersialisering av bolagets teknologi. APR har genom många år förfinat sina unika lösningar och deras visionära analys av kommande marknadsbehov mynnar nu ut i att tekniken är mogen och kan matchas in i konkreta kundapplikationer inom väldigt många områden.

Nu omsätter vi den gedigna teknologin i konkurrenskraftiga produkter, långsiktiga kundrelationer och växande affärer. Vi har tydliga prioriteringar, högt tempo och en stark framtidstro.

Lars Almhem
VD, APR Technologies AB

Resultat och finansiell ställning

Perioden tredje kvartalet juli – september 2026

Bolagets nettoomsättning för tredje kvartalet uppgick till 5 596 (4 430) TSEK, vilket innebär en ökning med 26 procent.

Aktiverat arbete för egen räkning uppgick för perioden till 1 791 (1 145) TSEK.

För årets tredje kvartal uppgick rörelsens kostnader till 17 557 (9 813) TSEK, varav den största posten, råvaror och förnödenheter, uppgick till 6 156 (1 844) TSEK. Personalkostnader utgjorde näst största posten med 5 491 (4 020) TSEK.

För perioden uppgick rörelseresultatet till -10 107 (-4 239) TSEK. Det negativa rörelseresultatet är en följd av den expansion som Bolaget är inne i, med organisationsuppbyggnad, produktutveckling och marknadsbearbetning.

Finansnettot för tredje kvartalet var positivt och uppgick till 576 TSEK, jämfört med −444 TSEK motsvarande period föregående år.

Periodens resultat blev -9 531 (-4 683) TSEK.

Personal

Medelantalet anställda under perioden uppgick till 22 (15) anställda. Vid periodens slut hade Bolaget 23 anställda. Bolaget har därutöver förstärkt organisationen med konsulter inom prioriterade områden kopplade till industrialisering, produktion och kommersialisering.

Finansiell ställning

Bolagets balansomslutning uppgick den 30 september 2026 till 156 275 (57 078) TSEK, varav anläggningstillgångarna utgjorde 38 505 (26 805) TSEK. De immateriella anläggningstillgångarna, främst balanserade utvecklingsutgifter och patenträttigheter, uppgick till 20 277 (21 027) TSEK.

Omsättningstillgångarna i Bolaget uppgick till 117 770 (30 273) TSEK, varav likvida medel utgjorde 106 274 (27 091) TSEK.

Per den 30 september 2026 uppgick Bolagets eget kapital till 137 807 (41 402) TSEK och de kortfristiga skulderna uppgick till 18 468 (13 016) TSEK. Av de kortfristiga skulderna utgjorde 9 189 (8 864) TSEK fakturerade men ej upparbetade intäkter.

Bolagets likvida medel uppgick per den 30 september 2026 till 106,3 MSEK. Bolaget befinner sig i en expansions- och industrialiseringsfas där kapitalbehovet påverkas av investeringstakt, kundprojekt, rekryteringar och uppbyggnad av produktionskapacitet. Styrelsen följer löpande Bolagets likviditet, finansieringsbehov och möjligheter till ytterligare kapitaltillskott.

Periodens första 9 månader januari – september 2026

Bolagets nettoomsättning för de första 9 månaderna uppgick till 16 829 (12 473) TSEK, vilket innebär en ökning med 35 procent.

Aktiverat arbete för egen räkning uppgick för perioden till 4 649 (3 434) TSEK.

För årets första 9 månader uppgick rörelsens kostnader till 53 716 (22 571) TSEK, varav den största posten, råvaror och förnödenheter, uppgick till 17 290 (2 925) TSEK. Personalkostnader utgjorde näst största posten med 17 224 (9 895) TSEK.

För perioden uppgick rörelseresultatet till -32 155 (-6 690) TSEK. Det negativa rörelseresultatet är en följd av den expansion som Bolaget är inne i, med organisationsuppbyggnad, produktutveckling och marknadsbearbetning.

Finansnettot för årets första 9 månader var positivt och uppgick till 1 034 TSEK, jämfört med −816 TSEK motsvarande period föregående år.

Periodens resultat blev -31 122 (-7 506) TSEK.



Framtidsutsikter

Utvecklingen inom APR Technologies prioriterade marknader ger fortsatt goda förutsättningar för kommersialisering av Bolagets teknologi. Enligt International Energy Agency (IEA) väntas datacenters globala elanvändning nära fördubblas fram till 2030, samtidigt som utbyggnaden av batterilagring accelererar. Ökade europeiska investeringar i försvar och avancerade tekniska system förstärker behovet av energieffektiva, kompakta och tillförlitliga lösningar för termisk hantering.

Inom Chip Cooling driver utvecklingen av AI-processorer och annan högpresterande elektronik behovet av effektiv kylning nära värmekällan. APR ser möjligheter att bidra till högre prestanda, ökad energieffektivitet och mer kompakta systemlösningar. Arbetet fokuserar på att omsätta tekniska kundkrav och positiva utvärderingsresultat i kvalificerade produkter som kan integreras i kundernas elektronik- och kylsystem.

Inom Space & Defense ökar behovet av avancerad temperaturreglering i system där vikt, energiförbrukning, tillförlitlighet och funktion under extrema förhållanden är avgörande. APR utvecklar termiska switchar och lösningar för kontrollerad termisk frånkoppling, med tillämpningsmöjligheter inom satelliter, försvarselektronik och obemannade system. Nästa steg omfattar fortsatt produktanpassning, kvalificering och integration i kundernas system.

Inom Energy skapar elektrifieringen och den växande användningen av batterier och energilagring nya marknadsmöjligheter. APR ser särskilt intressanta tillämpningar inom kraftmoduler, energilagermoduler med hög prestanda och batterier med hög energidensitet, där aktiv temperaturreglering kan bidra till förbättrad prestanda, driftsäkerhet och livslängd.

Bolaget fokuserar på att utveckla både kundanpassade och generiska, skalbara produkter i segment med höga krav på prestanda och säkerhet. Genom standardisering, effektivare tillverkningsprocesser och industriella partnerskap skapas förutsättningar för konkurrenskraftiga produkter, bredare internationell marknadsnärvaro och långsiktig lönsamhet.

Jämfört med halvårsrapporten har APR:s förutsättningar för kommersialisering stärkts. De tidigare kommunicerade prioriteringarna inom industrialisering, produktionsuppbyggnad och kundutveckling ligger fast. Framstegen inom kundtester och de därefter offentliggjorda avtalen med Zoppas Industries och Airbus UpNext, som beskrivs under Väsentliga händelser, stärker möjligheterna att omsätta teknologin i industriella produkter och återkommande affärer.

Den fortsatta utvecklingstakten påverkas av kundernas kvalificerings- och beslutsprocesser samt förutsättningarna för industriell uppskalning.

Bolaget lämnar inga ekonomiska prognoser.

Transaktioner med närstående

Transaktioner med närstående redovisas i Not 6.

Aktien och ägare

Aktieägarförteckning

Aktieägare 2026-09-30	Antal aktier	Andel av kapital, %	Andel av röster, %
Movenio Fastigheter AB	7 829 954	28,32%	28,32%
Robert Thorslund	2 847 319	10,30%	10,30%
Are Björneklett	2 846 580	10,29%	10,29%
Peter Nilsson	2 830 170	10,24%	10,24%
Ming Zhang	1 977 871	7,15%	7,15%
Fastighetsaktiebolaget Bremia	1 682 175	6,08%	6,08%
HSC Invest Nordic AB, Ming Zhang	926 800	3,35%	3,35%
Stefan Henriksson	735 192	2,66%	2,66%
Peter Johnsson IT-konsult AB, Peter Johnsson	347 623	1,26%	1,26%
Philip Löchen	300 000	1,08%	1,08%
Lars Almhem	211 375	0,76%	0,76%
Ove Öhman	205 939	0,74%	0,74%
Miguel Abrante	201 772	0,73%	0,73%
Kasemir Holding AB	198 000	0,72%	0,72%
Niklas Engman	194 850	0,70%	0,70%
Per Sturk AB	180 896	0,65%	0,65%
Nordnet Pensionsförsäkring	176 357	0,64%	0,64%
Nicosun Holding AB	158 443	0,57%	0,57%
Avanza Pension	150 171	0,54%	0,54%
Vreta Holding AB	130 000	0,47%	0,47%
Karl Gunnarsson	110 000	0,40%	0,40%
Övriga ca 1263 aktieägare	3 410 049	12,33%	12,33%
SUMMA	**27 651 536**	**100,00 %**	**100,00%**

Styrelse och ledande befattningshavares aktieinnehav 2026-09-30

Peter Nilsson, *Styrelseordförande*	2 830 170	aktier
Johan Claesson, *Styrelseledamot*	9 541 953	aktier privat och via bolag
Mats Ekberg, *Styrelseledamot*	88 975	aktier via bolag,
Peter Jansson, *Styrelseledamot*	10 473	aktier
Robert Thorslund, *Styrelseledamot*	2 847 319	aktier
Lars Almhem, *VD*	211 375	aktier privat och via bolag

Varje aktie medför lika rätt till andel i Bolagets tillgångar och resultat. Varje aktie berättigar till en röst. Aktieägare i Bolaget har företrädesrätt vid emission, i proportion och sort, till befintligt innehav. För att ändra aktieägarnas rätt i Bolaget krävs ett bolagsstämmobeslut med kvalificerad majoritet.

Aktiebok

Bolagets aktiebok kontoförs av Euroclear Sweden AB, Box 7822, 103 97, STOCKHOLM, som registrerar aktierna på den person som innehar aktierna. Aktieägare erhåller inga fysiska aktiebrev. Samtliga transaktioner med Bolagets aktier sker på elektronisk väg genom banker och värdepappersförvaltare.

Handelsbeteckning

Aktier är noterade på Spotlight Stock Market. Handelsbeteckningen för Bolagets aktie är APRTEC. ISIN-kod för aktien är SE0027099060. CFI-kod är ESVUFR och FISN-koden är APRTECHNO/SH.

Finansiell kalender 2026/2027

Bokslutskommuniké för 2026, torsdag den 18 februari 2027
Årsstämman kommer att hållas torsdag den 20 maj 2027, kl 17.00.
Delårsrapport kvartal ett 2027, torsdag den 20 maj 2027
Halvårsrapport 2027, torsdag den 19 augusti 2027
Delårsrapport kvartal tre 2027, torsdag den 18 november 2027

Väsentliga risker och osäkerhetsfaktorer

APR Technologies är exponerat för risker kopplade till kommersialisering, kund- och projektberoende, produktionsuppskalning, teknisk utveckling, immateriella rättigheter, finansiering och likviditet. Bolaget befinner sig i en expansions- och industrialiseringsfas där framtida utveckling påverkas av bland annat kundbeslut, investerings- och rekryteringstakt, leverantörskedjor samt förmågan att etablera effektiv och kvalitetssäkrad produktion.

Riskbilden bedöms i allt väsentligt vara oförändrad jämfört med den beskrivning som lämnades i årsredovisningen för 2025. Bolagets likvida medel uppgick per den 30 september 2026 till 106,3 MSEK och styrelsen följer löpande Bolagets likviditet, kapitalbehov och finansiella ställning.

VD:s och styrelsens försäkran

Verkställande direktören och styrelsen försäkrar att Delårsrapporten ger en rättvisande översikt av Bolagets verksamhet, ställning och resultat samt beskriver väsentliga risker och osäkerhetsfaktorer som bolaget står inför.

Enköping den 19 november 2026

Peter Nilsson Ordförande	Johan Claesson Styrelseledamot	Robert Thorslund Styrelseledamot
Mats Ekberg Styrelseledamot	Peter Jansson Styrelseledamot	Lars Almhem Verkställande direktör

För mer information om APR Technologies AB, vänligen kontakta:

VD Lars Almhem
Mobil nr +46 704 18 00 00
Email: lars.almhem@aprtec.com

Finansiella rapporter

APR Technologies AB Resultaträkning

Alla belopp i TSEK om inget annat anges	Q3 2026 1/7 - 30/9	Q3 2025 1/7 - 30/9	9 mån 2026 1/1 - 30/9	9 mån 2025 1/1 - 30/9	Helår 2025
Rörelsens intäkter					
Nettoomsättning	5 596	4 430	16 829	12 473	17 903
Aktiverat arbete för egen räkning	1 791	1 145	4 649	3 434	4 408
Övriga rörelseintäkter	62	-1	83	-26	0
Summa rörelseintäkter	**7 450**	**5 574**	**21 561**	**15 881**	**22 311**
Rörelsens kostnader					
Råvaror och förnödenheter	-6 156	-1 844	-17 290	-2 925	-7 167
Övriga externa kostnader	-3 001	-1 964	-11 654	-3 667	- 6 109
Personalkostnader	-5 491	-4 020	-17 224	-9 895	- 15 439
Avskrivningar	-2 909	-1 985	-7 548	-6 084	- 8 298
Övriga rörelsekostnader	0	0	0	0	- 212
Summa rörelsekostnader	**-17 557**	**-9 813**	**-53 716**	**-22 571**	**- 37 226**
Rörelseresultat (EBIT)	**-10 107**	**-4 239**	**-32 155**	**-6 690**	**- 14 915**
Finansiella poster					
Övriga ränteintäkter och liknande resultatposter	576	0	1 034	1	65
Räntekostnader och liknande resultatposter	0	-444	0	- 817	- 888
Summa finansiella poster	**576**	**-444**	**1 034**	**-816**	**- 822**
Resultat efter finansiella poster	**-9 531**	**-4 683**	**-31 122**	**-7 506**	**- 15 737**
Skatt på årets resultat	0	0	0	0	0
Periodens/Årets resultat	**-9 531**	**-4 683**	**-31 122**	**-7 506**	**- 15 737**

APR Technologies AB Balansräkning

TILLGÅNGAR ***Alla belopp i TSEK om inget annat anges***	**2026-09-30**	**2025-09-30**	**2025-12-31**
Anläggningstillgångar			
Immateriella anläggningstillgångar			
Balanserade utvecklingsutgifter för utvecklingsarbeten och liknande arbeten	16 534	17 977	17 282
Koncessioner, patent, licenser, varumärken samt liknande rättigheter	3 743	3 050	3 797
Summa immateriella anläggningstillgångar	**20 277**	**21 027**	**21 079**
Materiella anläggningstillgångar			
Inventarier, verktyg och installationer	13 723	1 273	1 815
Summa materiella anläggningstillgångar	**13 723**	**1 273**	**1 815**
Finansiella anläggningstillgångar			
Andelar i koncernföretag	0	0	-
Andra långfristiga fordringar	4 505	4 505	4 505
Summa finansiella anläggningstillgångar	**4 505**	**4 505**	**4 505**
Summa anläggningstillgångar	**38 505**	**26 805**	**27 399**
Omsättningstillgångar			
Kortfristiga fordringar			
Kundfordringar	5 153	340	2 214
Övriga fordringar	2 195	696	8 395
Förutbetalda kostnader och upplupna intäkter	964	383	681
Upparbetade men ej fakturerade intäkter	3 184	1 763	2 308
Summa kortfristiga fordringar	**11 497**	**3 182**	**13 598**
Kassa och bank			
Kassa och bank	106 274	27 091	83 774
Summa kassa och bank	**106 274**	**27 091**	**83 774**
Summa omsättningstillgångar	**117 770**	**30 273**	**97 373**
SUMMA TILLGÅNGAR	**156 275**	**57 078**	**124 771**

APR Technologies AB Balansräkning

EGET KAPITAL OCH SKULDER ***Alla belopp i TSEK om inget annat anges***	**2026-09-30**	**2025-09-30**	**2025-12-31**
Eget kapital			
Bundet eget kapital			
Aktiekapital	1 383	903	995
Ej registrerat aktiekapital	0	0	185
Fond för utvecklingsutgifter	16 534	17 977	17 282
Summa bundet eget kapital	**17 917**	**18 880**	**18 462**
Fritt eget kapital			
Överkursfond	221 704	86 318	156 043
Balanserat resultat	-92 283	-56 290	- 55 595
Periodens/Årets resultat	-9 531	-7 506	- 15 737
Summa fritt eget kapital	**119 890**	**22 522**	**84 711**
Summa eget kapital	**137 807**	**41 402**	**103 172**
Långfristiga skulder			
Konvertibla lån	0	0	0
Skuld till kreditinstitut	0	2 660	0
Summa långfristiga skulder	**0**	**2 660**	**0**
Kortfristiga skulder			
Skuld till kreditinstitut	0	1 440	0
Leverantörsskulder	5 695	1 313	2 757
Övriga skulder	1 648	1 399	837
Upplupna kostnader och förutbetalda intäkter	1 936	0	1 617
Fakturerade men ej upparbetade intäkter	9 189	8 864	16 388
Summa kortfristiga skulder	**18 468**	**13 016**	**21 599**
Summa skulder	**18 468**	**15 676**	**21 599**
SUMMA EGET KAPITAL OCH SKULDER	**156 275**	**57 078**	**124 771**

APR Technologies AB Kassaflödesanalys

Alla belopp i TSEK om inget annat anges	**Q3 2026 1/7 - 30/9**	**Q3 2025 1/7 - 30/9**	**9 mån 2026 1/1 - 30/9**	**9 mån 2025 1/1 - 30/9**	**Helår 2025 1/1 - 31/12**
Den löpande verksamheten					
Resultat före finansiella poster	-10 107	-4 239	-32 155	-6 690	-14 915
Erhållen ränta	576	0	1 034	1	65
Erlagd ränta	0	-444	0	-817	- 887
Justeringar för poster som inte ingår i kassaflödet, mm					
Avskrivningar	2 909	1 985	7 548	6 084	8 299
Utrangering av anläggningstillgångar					
Återföring avskrivning av inventarier	0	0	0	0	- 481
Kassering av immateriella anläggningstillgångar	0	0	0	0	50
Kassering av materiella anläggningstillgångar	0	0	0	0	584
Kassaflöde från den löpande verksamheten	**-6 622**	**- 2 698**	**-23 573**	**-1 422**	***-7 285***
Inkomstskatt	0	0	0	0	0
Kassaflöde från den löpande verksamheten före förändringar i rörelsekapitalet	**-6 622**	**- 2 698**	**-23 573**	**-1 422**	**-7 285**
Förändring rörelsekapital					
Förändring av rörelsefordringar	-1 755	-541	2 102	74	-10 342
Förändring leverantörsskulder	2 557	650	2 938	-1 540	-97
Förändring av kortfristiga skulder	-1 292	752	-6 068	-884	5 955
Summa förändringar rörelsekapital	**-489**	**861**	**-1 028**	**-2 350**	**-4 484**
Summa kassaflöde från den löpande verksamheten	**-7 111**	**-1 836**	**-24 602**	**-3 772**	**-11 769**
Investeringsverksamheten					
Förvärv av immateriella anläggningstillgångar	-2 221	−1 527	−5 626	-4 354	-6 404
Förvärv av materiella anläggningstillgångar	-1 907	0	-13 028	-127	-1 039
Försäljning av finansiella anläggningstillgångar	0	495	0	495	495
Kassaflöde från investeringsverksamheten	**-4 127**	**-1 032**	**-18 655**	**-3 986**	**-6 948**
Finansieringsverksamheten					
Nyemission	0	34 012	65 756	34 012	104 018
Teckningsoptioner, sep. redovisade	0	0	0	5	
Amortering av långfristiga lån	0	-4 787	0	-5 174	-5 808
Upptaget lån	0	0	0	1 725	0
Kassaflöde från finansieringsverksamheten	**0**	**29 225**	**65 756**	**30 567**	**98 209**
Periodens kassaflöde	**-11 238**	**26 357**	**22 500**	**22 809**	**79 492**
Likvida medel vid periodens början	117 512	734	83 774	4 281	4 281
Likvida medel vid periodens slut	**106 274**	**27 091**	**106 274**	**27 091**	**83 774**

Noter till bolagets redovisning

Belopp i TSEK om inget annat anges

Not 1 Redovisningsprinciper

Delårsrapporten har upprättats i enlighet med årsredovisningslagen och BFNAR 2012:1 Årsredovisning och koncernredovisning, K3. Samma redovisningsprinciper och beräkningsgrunder har tillämpats som i senast avgivna årsredovisning.

Bolagets viktigaste bedömningsområden avser balanserade utvecklingsutgifter samt intäktsredovisning genom successiv vinstavräkning i pågående projekt. Dessa bedömningar görs enligt samma principer som beskrivs i årsredovisningen för 2025.

Bolaget bedriver verksamheten i ett bolag och upprättar därför ingen koncernredovisning. Denna delårsrapport har inte varit föremål för översiktlig granskning av Bolagets revisor.

Not 2 Nettoomsättning och aktiverat arbete

Bolagets nettoomsättning består av ersättning för sålda tjänster, projektleveranser och bidragsfinansierade projekt till privata och offentliga motparter. Under tredje kvartalet uppgick nettoomsättningen till 5,6 MSEK. I beloppet ingår fakturerad försäljning om cirka 4,1 MSEK, bidragsintäkter om cirka 1,4 MSEK samt förändring av upplupna intäkter om cirka 0,1 MSEK. Aktiverat arbete för egen räkning uppgick till 1,8 MSEK och totala rörelseintäkter till 7,4 MSEK. Under årets första 9 månader uppgick nettoomsättningen till 16,8 MSEK, aktiverat arbete för egen räkning till 4,6 MSEK och totala rörelseintäkter till 21,6 MSEK.

Not 3 Betydelsefulla kostnader

Periodens kostnader präglades av Bolagets fortsatta industrialisering, organisationsuppbyggnad och internationella marknadsbearbetning.

Under januari–september uppgick råvaror och förnödenheter till 17,3 MSEK, varav konsultarvoden 9,9 MSEK, renrumskostnader 1,0 MSEK och övriga material- och tjänsteinköp netto 6,4 MSEK. Övriga externa kostnader uppgick till 11,7 MSEK, varav konsultarvoden 5,6 MSEK. Personalkostnaderna uppgick till 17,2 MSEK och avskrivningarna till 7,5 MSEK.

Under tredje kvartalet uppgick råvaror och förnödenheter till 6,2 MSEK, varav konsultarvoden 2,9 MSEK, renrumskostnader 0,7 MSEK och övriga material- och tjänsteinköp netto 2,6 MSEK.

Övriga externa kostnader uppgick till 3,0 MSEK, varav konsultarvoden 1,3 MSEK.

Personalkostnaderna uppgick till 5,5 MSEK och avskrivningarna till 2,9 MSEK.

Not 4 Aktier och teckningsoptioner

Per den 30 september 2026 uppgick antalet utestående aktier i APR Technologies AB till 27 651 536 aktier. Per den 30 september 2026 hade Bolaget inga utestående teckningsoptioner.

Not 5 Resultat per aktie

Resultat per aktie före utspädning har beräknats som resultat efter skatt för respektive rapportperiod dividerat med antalet utestående aktier vid periodens utgång.

För tredje kvartalet och januari–september 2026 har beräkningen baserats på 27 651 536 utestående aktier per den 30 september 2026. Bolaget hade vid periodens utgång inga utestående teckningsoptioner.

Not 6 Transaktioner med närstående

Under tredje kvartalet 2026 har Bolaget haft transaktioner med närstående avseende konsult- och leverantörstjänster. Transaktionerna bedöms av Bolaget ha skett på marknadsmässiga villkor.

I Coach Leaders AB och Kristensen Consulting AB, närstående till personer i Bolagets ledningsgrupp, har under kvartalet fakturerat Bolaget 504 TSEK respektive 543 TSEK för konsulttjänster och relaterade kostnader.

Bolaget har under kvartalet haft leverantörs- och projektrelaterade transaktioner om 68 TSEK med Shanghai Chillwind Technologies Co., Ltd, i vilket Ming Zhang samt vissa styrelseledamöter har ett direkt eller indirekt betydande inflytande.

Bolaget har per den 30 september 2026 en lånefordran på Chillwind Holding AB om 4 505 TSEK, oförändrad under kvartalet.

Utöver ovanstående har inga övriga väsentliga transaktioner med närstående identifierats under perioden.



APR Technologies AB
Västra Järnvägsgatan 4, 745 39 Enköping
info@aprtec.com | aprtec.com